

1. AMAÇ

Bu talimatın amacı, TCS Uluslararası Belgelendirme tarafından yürütülen ürün belgelendirme, faaliyetleri çerçevesinde belgelendirilen kuruluşların ilgili logolarını kullanma esaslarını açıklamaktır. Belgelendirme logolarının uygun boyutlarda kullanımını ile ilgili esasları belirler.

2. KAPSAM

TCS Uluslararası Belgelendirme tarafından ürün uygunluk belgesi almış tüm kuruluşları kapsar.

3. UYGULAMA

3.1. TCS Uluslararası Belgelendirme tarafından Ürün Belgelendirme konusunda belgelendirilen kuruluşlar belge sözleşmesinin imzalanmasından sonra, belgenin geçerliliği devam ettiği sürece bu talimat hükümlerine uymakla yükümlüdürler. Ayrıca, Belgelendirilen kuruluşların ürün belgesi dışında belgesi mevcutsa (sistem belgesi gibi) bu belgelerin kullanımında anlam karmaşasına yol açacak logo kullanımından kaçınılmalıdır.

3.2. Kuruluş ürün belgelendirme sistemine ait belge kapsamı/ürünü dışındaki faaliyet alanlarında ve reklamlarında Ürün Belgelendirme ve muayene sembolünü (logo) kullanamaz.

3.3. Kuruluş sadece belge kapsamı/ürünü dahilindeki faaliyet alanlarında ve reklamlarında ilgili ürün belgelendirme sembolünü (logo) kullanabilir.

3.4. Belge sözleşmesinin askıya alınması veya fesih edilmesi halinde kuruluş logo kullanımını durduracaktır.

3.5. Bu talimat ile belirtilen şartları yerine getirmeyen kuruluşlara belgenin askıya alınması veya fesih edilmesi işlemleri uygulanır.

3.6. TCS Uluslararası Belgelendirme Logoları; Ürün üzerinde kullanılabilir. (Burada ürün ifadesi belge kapsamında model/tip/seri numarası şeklinde yer alan ürünü kapsar. Ürünün bileşenlerini, yedek parçalarını v.b. ekipman ve malzemeleri üzerine vurulamaz.)

3.7. Ürünlerin taşınması amacıyla kullanılan dış ambalajlar üzerinde, belgenin kapsamda yer alan ürüne verildiğini belirtecek bir ifade ile birlikte kullanılabilir.

3.8. Kuruluşun reklam amaçlı yayınlarında veya tanıtım broşürleri üzerinde belgenin ilgili Ürüne verildiği belirtilerek kullanılabilir.

3.9. Kuruluşun laboratuvar, test, analiz, kalibrasyon veya gözetim raporları üzerinde logo kullanılamaz.

Ürün Belgelendirme sembolleri web sitemizde belirtilen şekilde ve boyutlarda kullanılabilir. Ayrıca oranlar sabit kalmak şartıyla boyutlar küçültülüp, büyütülebilir.

3.10. TÜRKAK akreditasyon markası, TCS Uluslararası Belgelendirme firmasında ait, tanıtım/reklam materyallerinde, kırtasiye, evrak, antetli kağıt vb. üzerinde istendiğinde kullanılabilir. Ancak personel için bastırılan kartvizit üzerinde kullanılamaz.

3.11. TÜRKAK akreditasyon markası TCS Uluslararası Belgelendirme tarafından belge almış bir kuruluş tarafından kullanılacak ise aşağıdaki kısıtlamalara uymaları gerekir. Aşağıdaki kısıtlamalar müşteriye sözleşme aşamasında sözleşmeye ek olarak duyurulur.

- TÜRKAK akreditasyon markası mutlaka TCS Uluslararası Belgelendirme markası ile birlikte ve ofis tarafından sağlanan şekliyle kullanılmalıdır.

- TÜRKAK akreditasyon markası araçlar, binalar ve bayraklar üzerinde tek başına kullanılamaz.

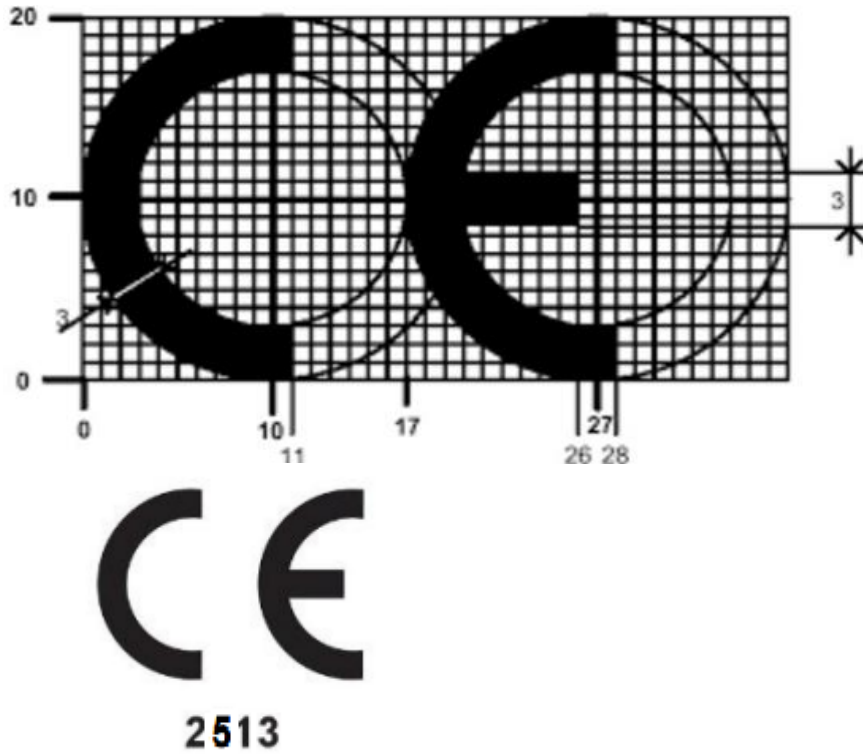
- TÜRKAK akreditasyon markası belgelendirmeye tabi standart veya kapsam dışında kullanılamaz.

- Belgesi askıya alınan veya belgelendirmesi iptal edilen kuruluşlar TCS Uluslararası Belgelendirme ve TÜRKAK markasının kullanımını derhal durdurmalı ve kullandığı her yerden çıkarmalıdır.

3.12. Örnek Logo Kullanımı

TCS Uluslararası Belgelendirmenin yetkilendirilmiş kuruluş numarası (2513) olmadan 2014/68/AB, 2014/29/AB, 2006/42/AT ve 2014/33/AB Yönetmelikleri kapsamında da CE ibaresi kullanılamaz. Alt bölümünde 2513 numarası olan CE işareti tek başına kullanılabileceği gibi TCS Uluslararası Belgelendirme logosu ile yan yana da kullanılabilir. TCS Uluslararası Belgelendirmenin logosu ile birlikte kullanılmalarda durumunda iki logo eşit büyüklükte olmalıdır.

CE işareti aşağıda belirtilen ölçülerde veya oranlarında olmalıdır.

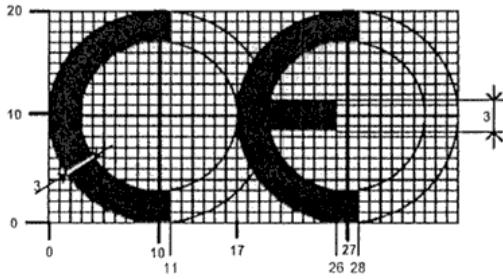


3.13. Uygunluk Ve Garanti Edilen Ses Güç Seviyesi Gösteriminin Modelleri

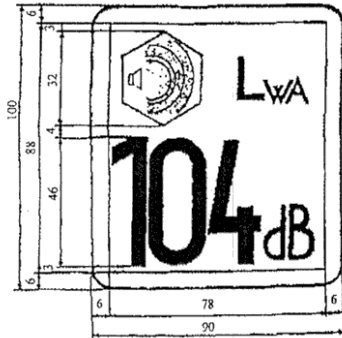
CE uygunluk işareti, aşağıdaki şekilde belirtilen 'CE' harflerinden meydana gelmektedir.

CE işareti, teçhizatın ölçüsüne göre küçültülecek veya büyütülecekse aşağıda belirtilen çizimdeki oranlar göz önüne alınmalıdır.

5 mm'den daha küçük olmayacak bir ölçüye sahip olmalıdır.



Garanti edilen ses güç seviyesinin gösterimi ise, dB cinsinden garanti edilen tek bir ses gücünün tek rakamlarından, L_{WA} işaretinden ve aşağıdaki şekli esas alan resimli yazıdan meydana gelmelidir.



Gösterim, teçhizatın ölçüsüne göre küçültülür veya büyütülürse yukarıda belirtilen çizimdeki oranlar göz önüne alınmalıdır. Bununla birlikte, gösterimin düşey ölçüsü, mümkünse 40 mm'den daha küçük olmamalıdır.

4. Logolara Ulaşım

TCS Uluslararası Belgelendirmenin web sitesi www.tcscert.com adresinden ulaşılabilir

5. Logo, Marka ve Belgelerin Mülkiyeti

TCS Uluslararası Belgelendirme'ye aittir. Firmamız logo kullanımını her denetim de değerlendirmektedir. Hatalı logo kullanımı için belgeli müşterilerimizden düzeltici faaliyet ve düzeltmeler talep edilmektedir. Bu düzeltmelerin yapılmaması belgenin askıya alınması veya geri çekilmesi ile sonuçlanacaktır. Ayrıca üçüncü taraflardan müşterilerimizin logo kullanımı hakkındaki hatalar da yine aynı şekilde değerlendirilmektedir.

Logoların ve TCS Uluslararası Belgelendirme tarafından düzenlenen belgelerin tüketiciyi yanıltıcı veya aldatıcı kullanımlarının veya beyanatlarının tespit edilmesi durumunda konu T.C.Kadıköy İcra Daireleri ve Mahkemelerine intikal ettirilecektir.

6. İLGİLİ DOKÜMANLAR

- R10.06 Türkak Akreditasyon Markası'nın Türkak tarafından Akredite Edilmiş Kuruluşlarca Kullanılmasına İlişkin Şartlar
- TS EN ISO/IEC 17020-1:2012 Çeşitli tipteki muayene kuruluşların çalıştırılmaları için genel kriterler
- TS ISO/IEC 17030 Uygunluk değerlendirme – Üçüncü taraf uygunluk işaretleri için genel şartlar
- *2000/14/AT Açık Alanda Kullanılan Teçhizat Tarafından Oluşturulan Çevredeki Gürültü Emisyonu İle İlgili Yönetmelik*

8. REVİZYONLAR

Revizyon Tarihi	Revizyon No	Revizyon Yapılan Madde	Açıklama
<i>17.08.2020</i>	<i>01</i>	<i>3.13</i>	<i>Uygunluk ve Garanti Edilen Ses Güç Seviyesi Gösteriminin Modelleri maddesi eklendi.</i>